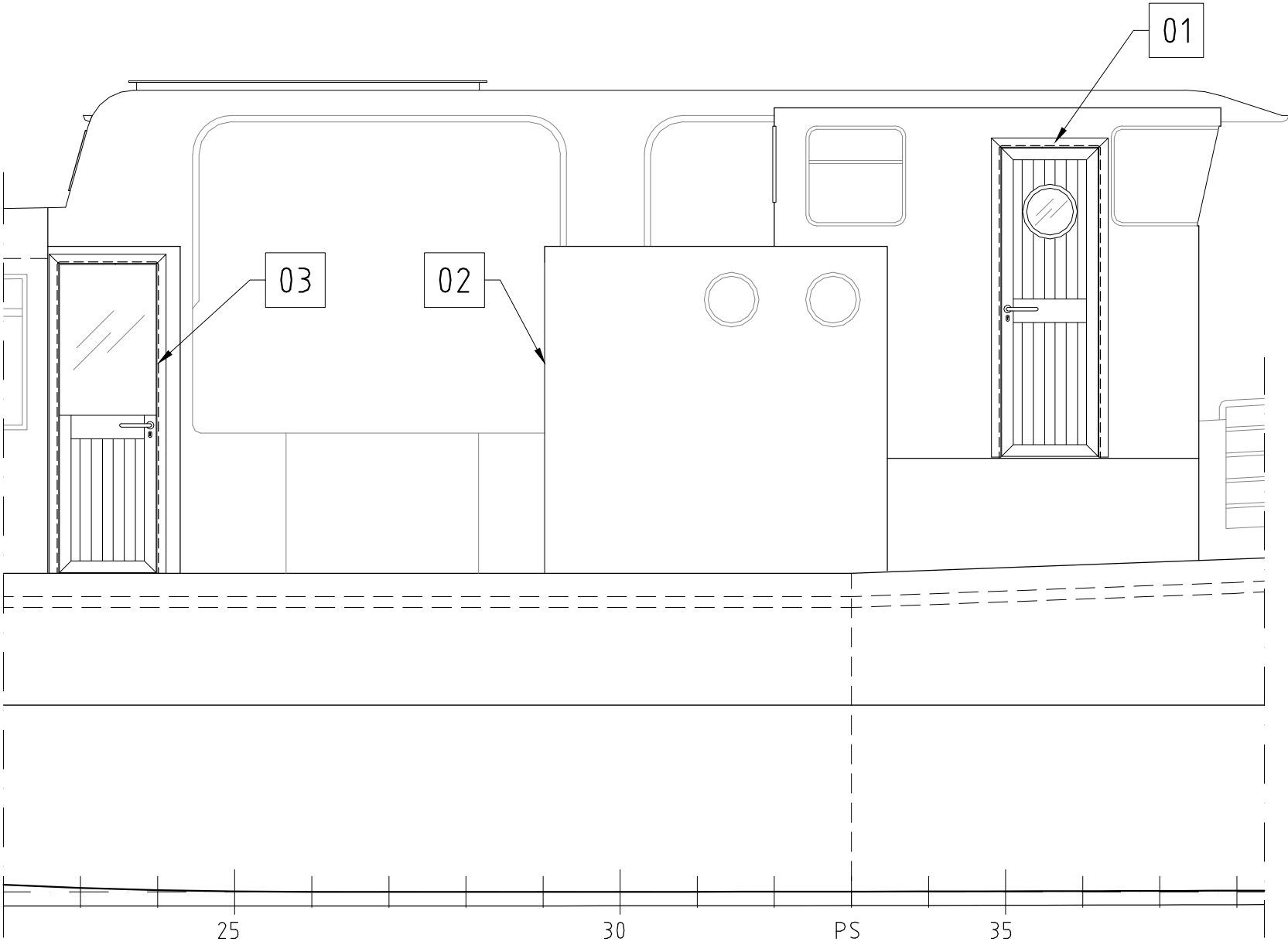
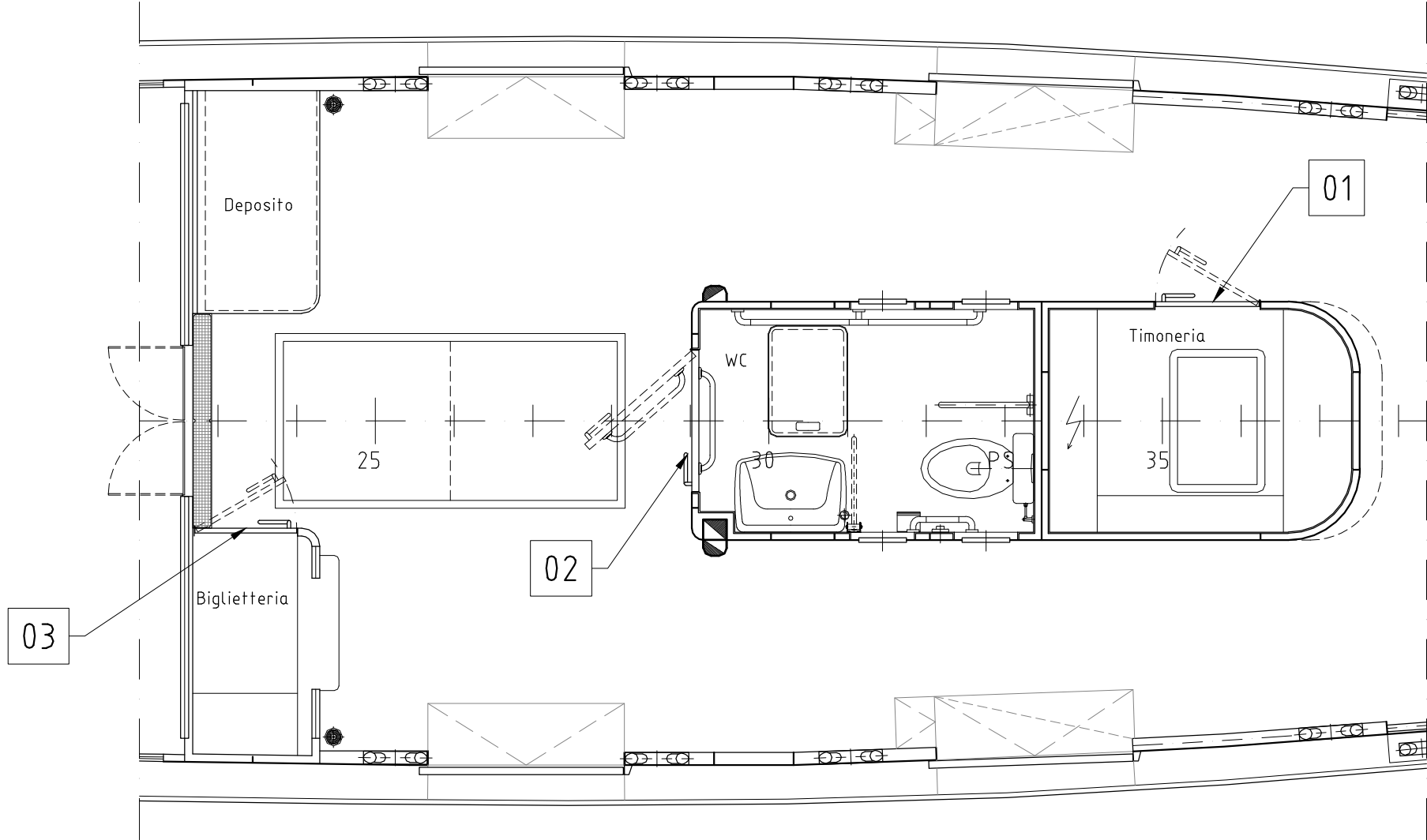


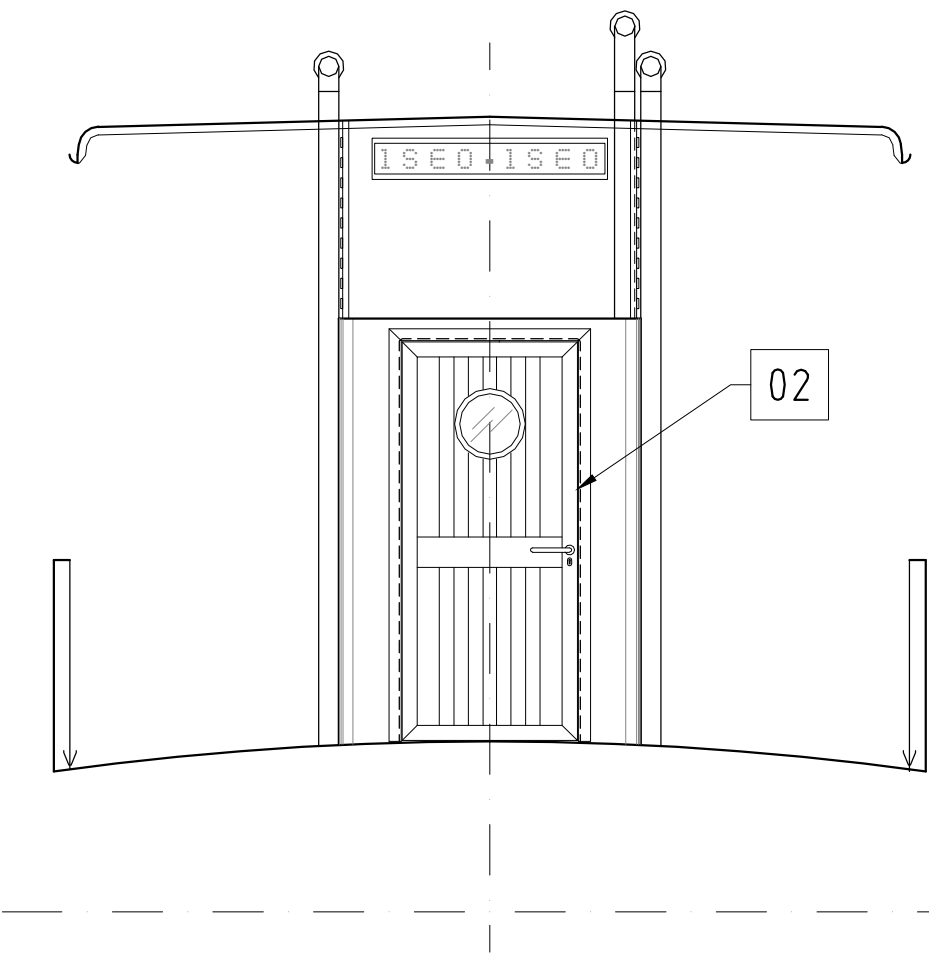
VISTA LONGITUDINALE



PIANTA



PARATIA INGRESSO BAGNO
ex biglietteria



RINA

Services

Approvato
Approved

In conformità ai vigenti Regolamenti del RINA
(In compliance with RINA Rules in force)

N. CDST0000023899

26 JUN 2020
Genova

RINA

Massimiliano Caviglia

See letter: CDST/2020/00464/MCA

POS.	DENOMINAZIONE	MATERIALE		DIM. VETRO	VERSO DI APERTURA	POSIZ. CERNIERE	TAGLIO FERRO	LUCE NETTA	N° PEZZI
		TELAIO	PANNELLO						
01	Porta a battente plancia	alluminio	alluminio/vetro	ø 300	da interno verso esterno	verso prua	secondo fornitore	650 X 2000	1
02	Porta a battente bagno	alluminio	alluminio/vetro	ø 300	da interno verso esterno	sinistra nave	secondo fornitore	900 X 2000	1
03	Porta a battente biglietteria	alluminio	alluminio/vetro	1845x800	da interno verso esterno	verso poppa	secondo fornitore	650 X 2000	1

- N.B.:– tutte le misure vanno verificate a bordo a montaggio strutture completato
- tutti i vetri saranno temprati e di spessore 6mm.
 - il vetro della porta del bagno avrà pellicola specchiante per privacy.
 - tutte le finiture andranno concordate con la S.A.
 - tutte le serrature avranno lo stesso cilindretto.
 - altezza max soglia porta bagno 25mm.

APPROVAZIONI

REGISTRI	DATA	LETTERA
ARMATORE/OWNER		
R.I.N.A.		

Iseo

CLASSE RINA « 100 A 1.1 ; Nav Int ; TP


Lunghezza fuori tutto	27,25 m
Larghezza costruzione	4,30 m
Altezza di costruzione	1,85 m
Portata passeggeri	190
Numero RINA	RI 208

INDICE DI MODIF.	DATA	DIS.	VALIDA PER COSTR.	DESCRIZIONE DELLA MODIFICA
------------------	------	------	-------------------	----------------------------

DATA		M/N Iseo		COSTRUZIONI
Novembre		18		<div><div></div><div></div><div></div></div>
		PIANO DELLE PORTE		NOME FILE : P148-03.03-Piano delle Porte.dwg
DIS.	S.V.			FORMATO DIS. : A1
CONTR.	.	NUMERO DISEGNO		SCALA /
		P148-03.03		
VISTO	.	INDICE DI MODIFICA		N°. FOGLI ALLEGATI: <div><div></div><div></div></div>



INGEGNERIA NAVALE VENEZIA
VEGA Parco Scientifico Tecnologico di Venezia Edificio LYBRA
Via delle industrie 19/C 30175 Venezia Tel. 0415931272 Fax 0415938437 www.innave.it



Navigazione Lago d'Iseo

L'AUTORE SI RISERVA A TERMINI DI LEGGE LA PROPRIETA' DI QUESTO DISEGNO CON DIVIETO DI RIPRODURLO O DI RENDERLO COMUNQUE NOTO A TERZI O A DITTE CONCORRENTI SENZA LA SUA AUTORIZZAZIONE
ALL RIGHTS RESERVED-NO COPY ALLOWED WITHOUT INNAVE SRL PERMISSIONS